

Productividad 2024-2025 al alza: Informe a una década de la Comisión de Productividad

Nicolas Grau Veloso

Ministro de Hacienda

Seminario CNEP Productividad – FCFM U de Chile 16 Enero 2026

Este año marca el 10° aniversario del Informe de Productividad y 12° de la Comisión de Productividad creada durante el Gobierno de la Presidenta Bachelet.

Por eso no sólo quiero destacar el alza de productividad que presentan...

...sino también que CNEP hace una década releva y diagnostica problemas de permisos para proyectos de inversión y para el crecimiento. Fue clave para la reforma que nosotros implementamos.

¿Cómo crecer hacia el futuro? (entre otras cosas) Tenemos que escuchar e implementar más rápido las propuestas de la CNEP y (ojalá en el futuro) de la Agencia de Calidad de las Políticas Públicas.

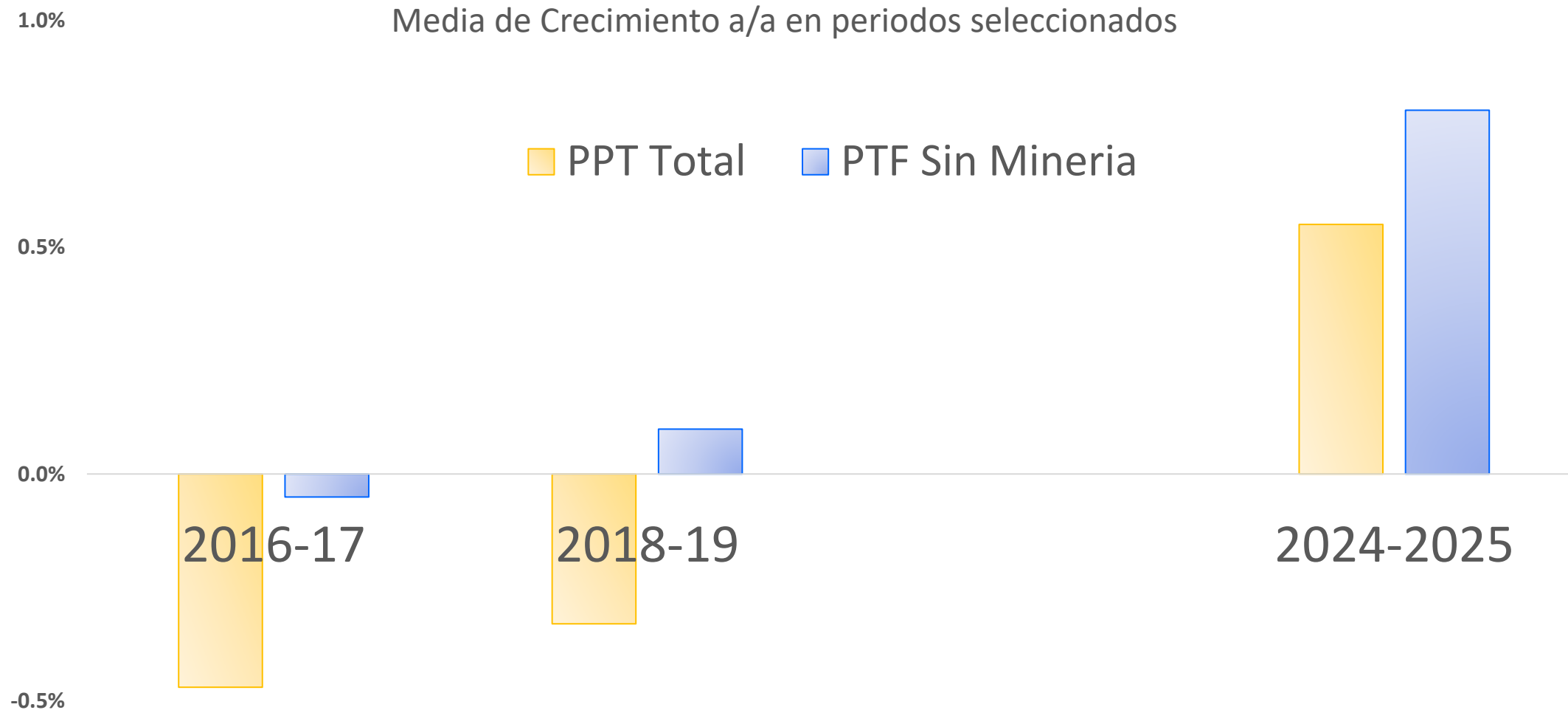
Plan para la presentación

- 1. CNEP y la Productividad**
- 2. Políticas públicas y tendencias que favorecen la productividad**
- 3. Temas pendientes e ideas para el futuro**

1. CNEP y la Productividad

Por segundo año consecutivo la productividad total de factores medida por CNEP va al alza. Es importante comparar este periodo normalizado de recuperación vs. la tendencia prepandemia

Productividad Total de Factores CNEP
Media de Crecimiento a/a en periodos seleccionados



Una década de la Comisión Nacional de Evaluación y Productividad

Origen y Evolución institucional

2014: Crea Comisión Nacional de Productividad (CNP) (DS N°270, Ministerio de Economía); órgano asesor para promover el bienestar, mediante ganancias de productividad.

2021: Se crea la Comisión Nacional de Evaluación y Productividad (CNEP) (DS N°1510, Ministerio de Hacienda), incorporando nuevas funciones para fortalecer y apoyar el Sistema de Evaluación de

Foco de acción

- Publicaciones e informes permanentes (incluye informe anual de productividad y de evaluación.
- Estudios encargados por el ejecutivo para generar recomendaciones de política pública.
- Agenda de evaluación de mediano plazo

PdL: Creación de la Agencia y fortalecimiento de la gobernanza

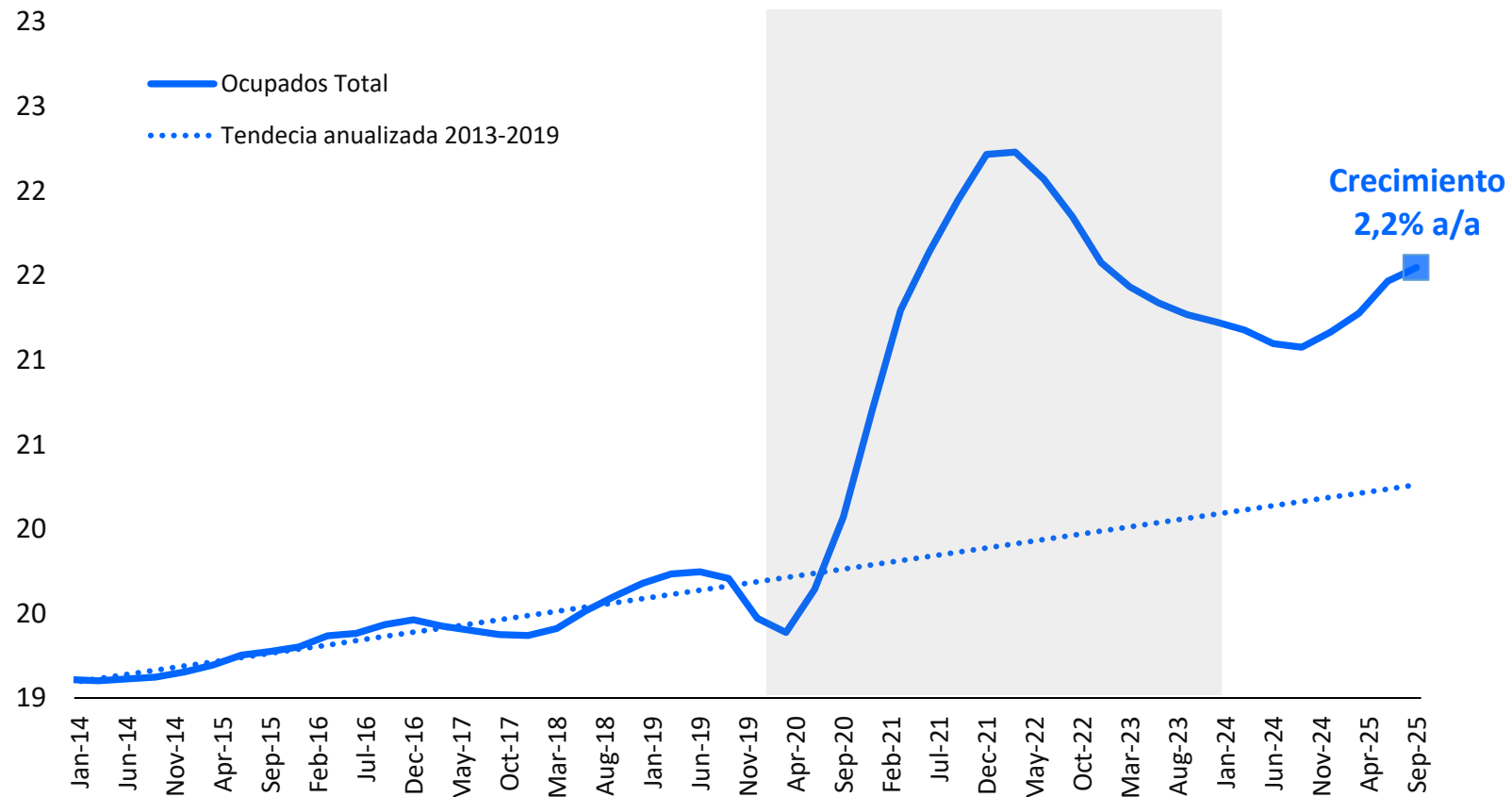
Se presentó al parlamento el PDL que crea la Agencia para la Calidad de las Políticas Públicas y la Productividad (Boletín 16799-05), actualmente en segundo trámite en la comisión de Hacienda del Senado.

Busca fortalecer la gobernanza de una entidad altamente técnica.

La productividad laboral aceleró, superando tendencia 2013-2019 (+0,3% a/a en total y 0,1% en 25-60 años). Hoy crece +2,2% en el total y +2,4% en 25-60 (3T2025)

PIB por trabajador excluyendo minería –suma móvil de cuatro trimestres desestacionalizada

(Volumen a precios del año anterior encadenado, millones de pesos por trabajador)



Nivel de productividad laboral está sobre trayectoria histórica

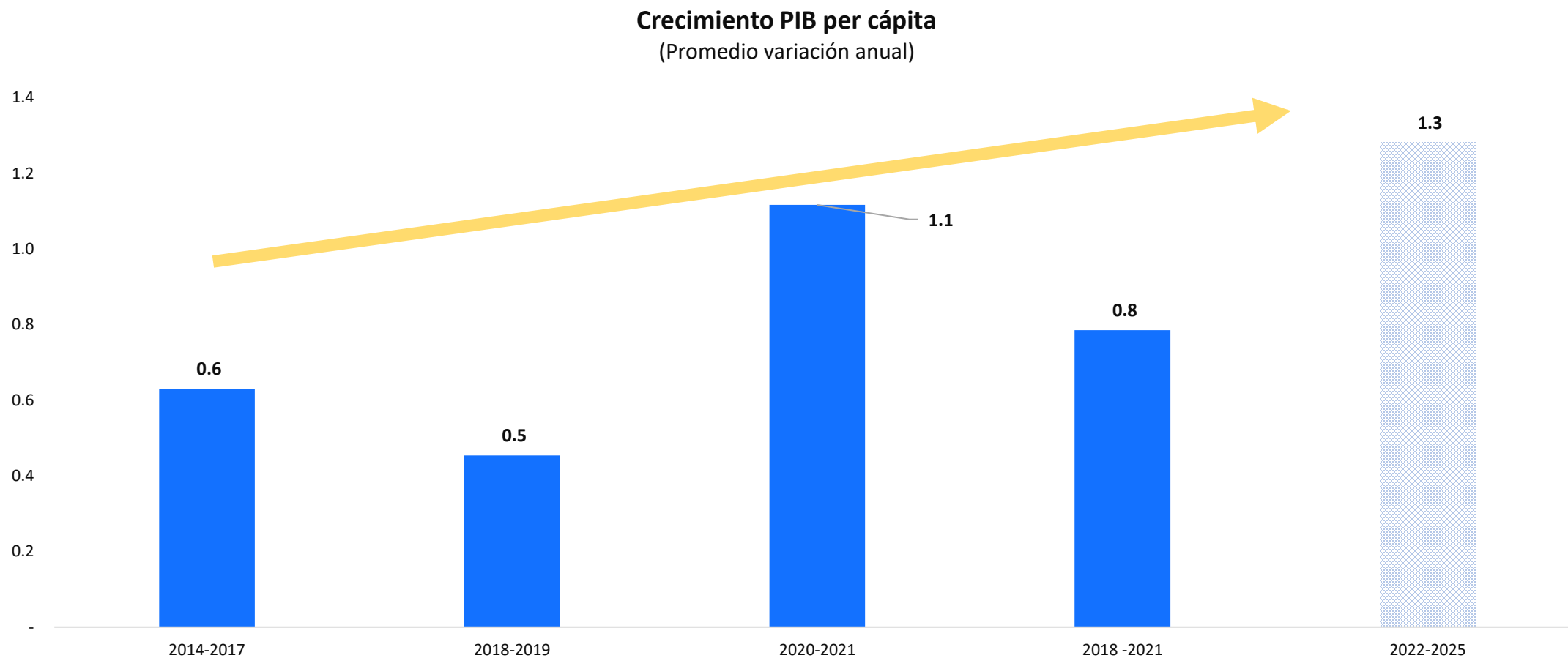
- Total: +6%
- 25-60 años: +5%



Nota: La estimación del PIB por trabajador considera el PIB no minero desestacionalizado encadenado y los ocupados NSA en base a los valores trimestrales y luego se obtiene la suma móvil de cuatro trimestres.

Fuente: Ministerio de Hacienda en base a Banco Central de Chile e Instituto Nacional de Estadísticas (INE).

Aunque persiste el desafío de crecer más y recuperar ritmos previos, las cifras muestran una mejora gradual tras la pandemia con una dinámica poblacional moderada y la expansión del PIB, ha permitido que el PIB per cápita vuelva a crecer en promedio 1,3% anual

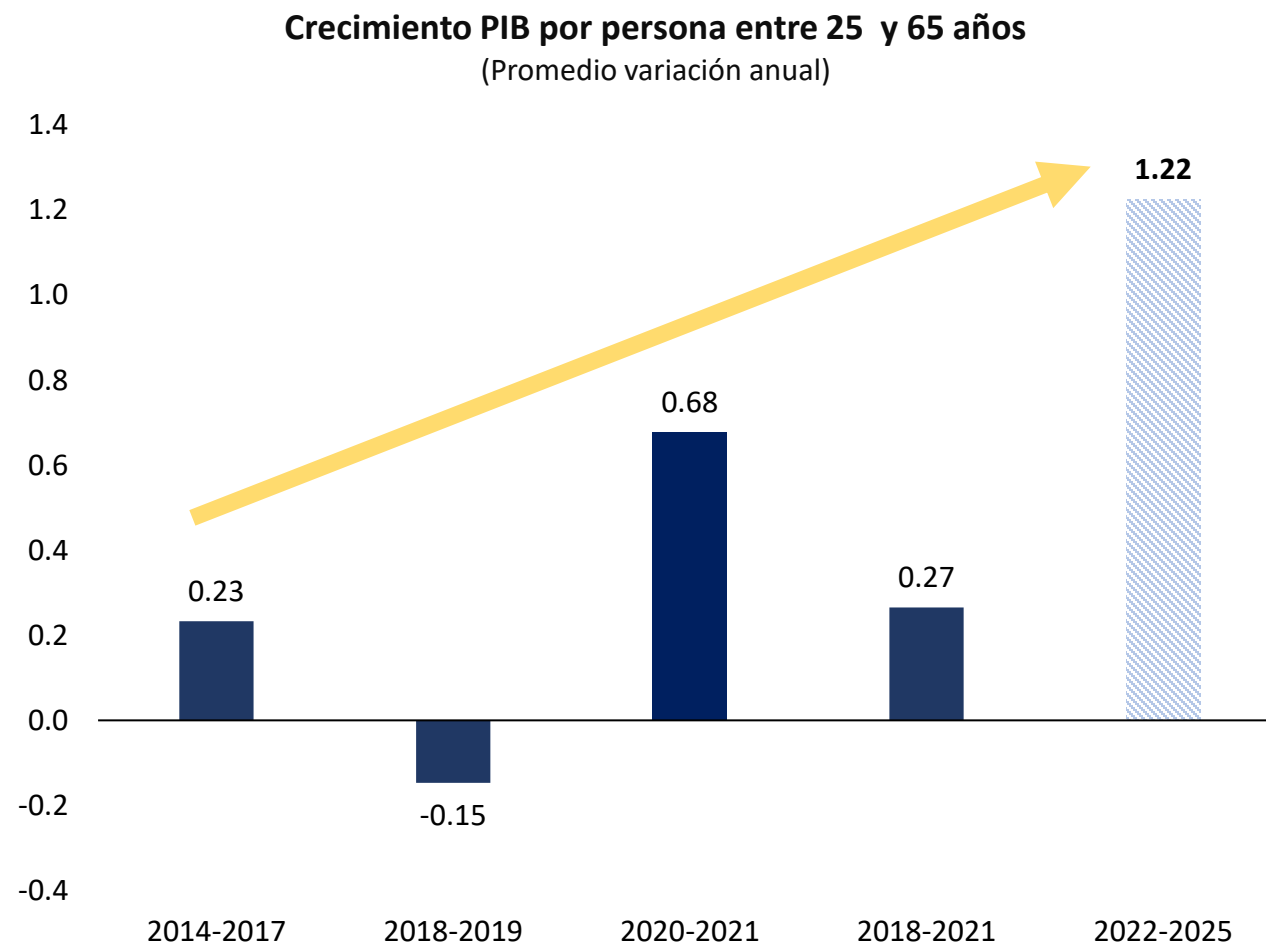


Nota: En la estimación se considera el PIB a volumen de precios del año anterior encadenado referencia 2018 y las proyecciones de población del INE 2017. Se considera para el actual gobierno la proyección de crecimiento anual 2,5% por Ministerio de Hacienda en el IFP3T25

Fuente: Ministerio de Hacienda en base a Banco Central de Chile e Instituto Nacional de Estadísticas (INE).

Corrigiendo por efectos de menor natalidad o envejecimiento, el PIB por persona en edad laboral 25 a 65 años también acelera en 2022-2025

- ❖ PIB por persona en edad laboral se centra en personas 25-65 años que antes era un grupo etareo que crecía y que ahora, según proyecciones INE, crece mucho menos
- ❖ En Enero estarán las nuevas proyecciones de población
- ❖ El periodo 2018-2019 tuvo una expansión adicional del producto, en gran parte por un alza de población en edad laboral. Según proyecciones INE vigentes fue debido al mayor saldo migratorio.



Nota: En la estimación se considera el PIB a volumen de precios del año anterior encadenado referencia 2018 y las proyecciones de población del INE 2017. Se considera para el actual gobierno la proyección de crecimiento anual 2,5% por Ministerio de Hacienda en el IFP3T25

Fuente : Ministerio de Hacienda en base a Banco Central de Chile e Instituto Nacional de Estadísticas (INE).



2. Políticas públicas y tendencias que favorecen la productividad

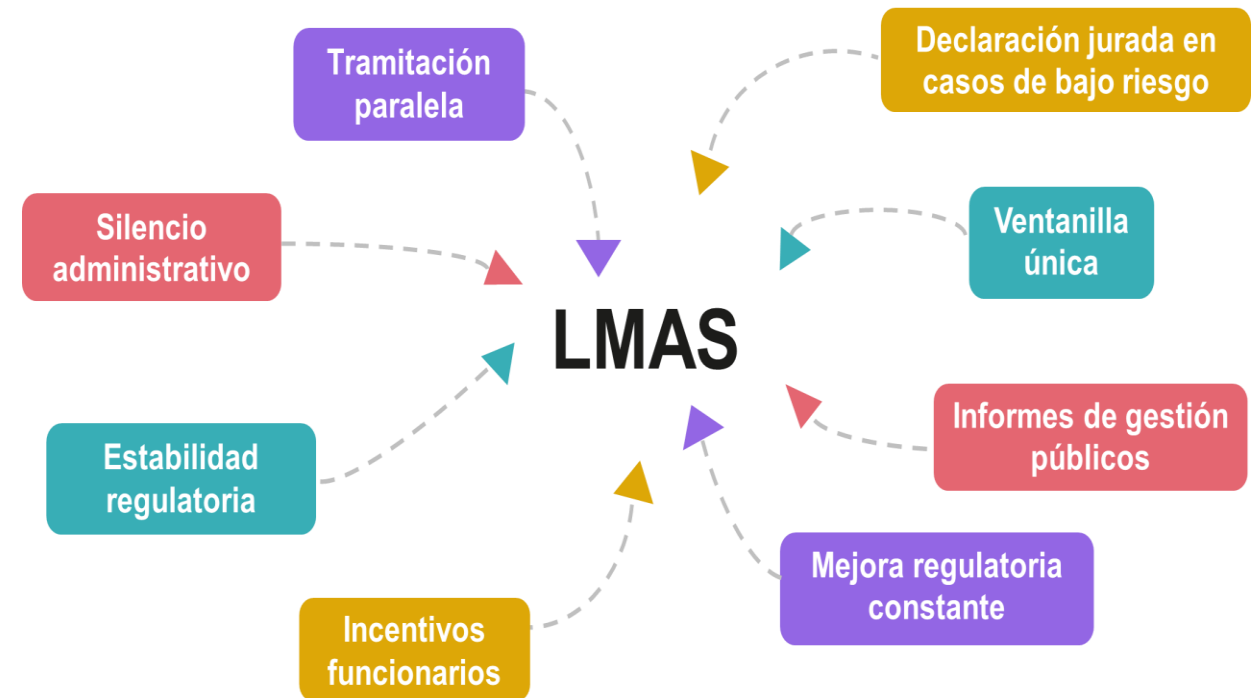
II. Ley de Permisos Sectoriales: una regulación más inteligente, sin bajar el estándar. Más productividad: competencia y reasignar recursos hacia la innovación

¿Cómo se reducen los tiempos sin bajar el estándar regulatorio?

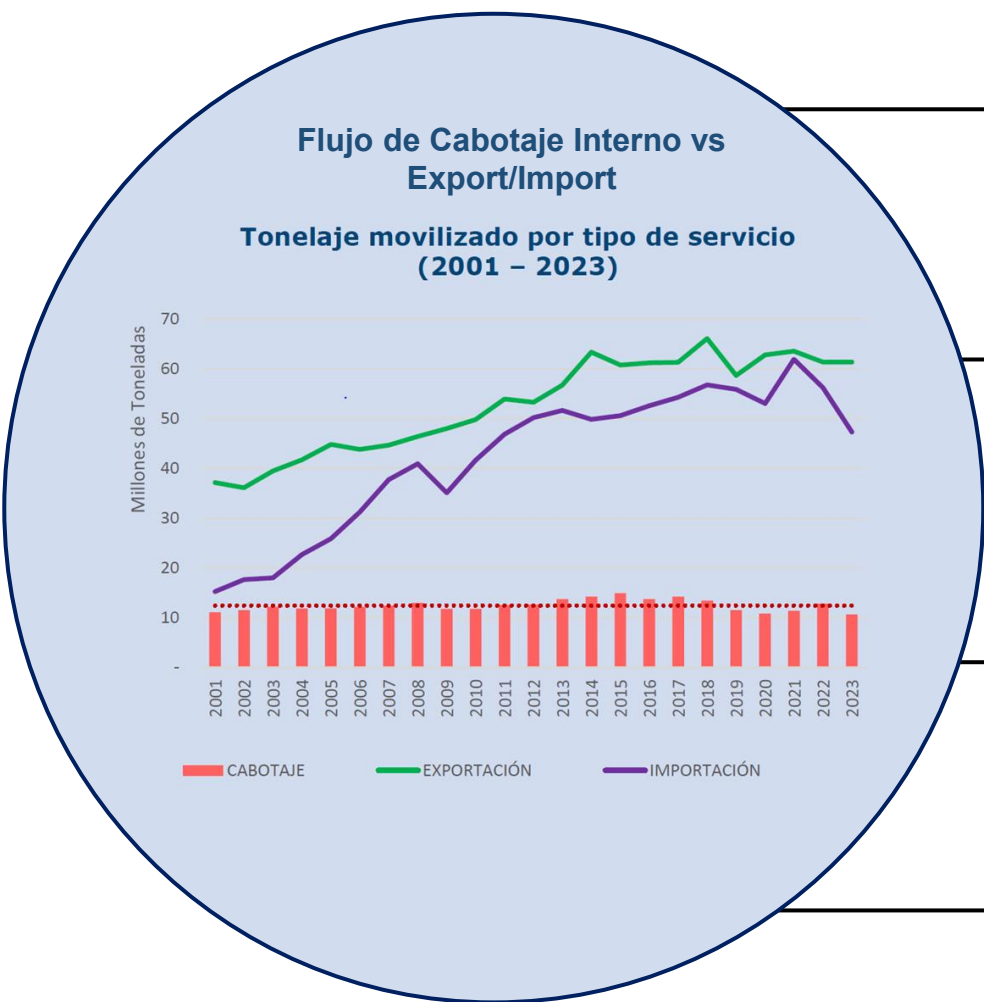
- Enfoque Amplio, tres niveles: permisos, sistema e institucional.
- 157 artículos, cambio en 46 leyes sectoriales, con la firma de 16 ministros.

Impactos esperados


- **Reducción de tiempo de evaluación en al menos 30%** para grandes proyectos y 70% para proyectos medianos y pequeños.
- **Aumento de 2,4% del PIB** derivado de nuevos proyectos de inversión en 10 años.
- **Mayores niveles de transparencia y trazabilidad**, fortalecimiento de la certeza jurídica y reducción de barreras para formalización.



III. Ley de Cabotaje: Motor para la competitividad, la integración territorial y el impulso a un nuevo ciclo de inversión




Mayor eficiencia logística en el transporte de carga, menos emisiones contaminantes y menores tarifas del cabotaje marítimo de contenedores y otros costos asociados



Ahorro estimado cercano a USD 267 millones al año



Impacto directo en el precio de los bienes que se comprarán en el país, que se verá disminuido por el menor costo de transporte que tendrán



Mejora la integración territorial del país, conectando regiones productoras de bienes de capital con zonas protagonistas de un nuevo ciclo de inversión

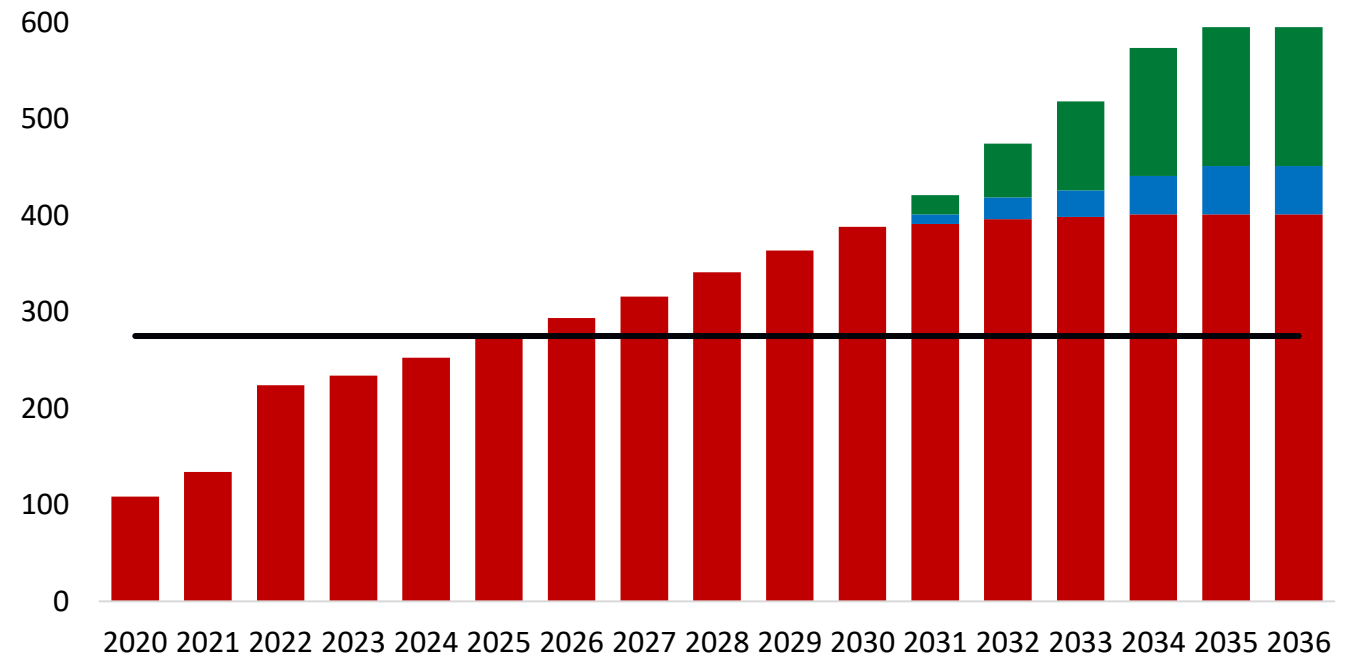
Estrategia Nacional del Litio más que duplicaría producción hacia 2035, con foco en sostenibilidad, innovación y alianzas público-privadas. Acuerdos Codelco y ENAMI con multinacionales especializadas proyectan hasta 570 mil toneladas de LCE, elevando el crecimiento del PIB en torno a 0,3 pp. en diez años

Estado como Catalizador de Nuevos Negocios en Minerales Críticos:

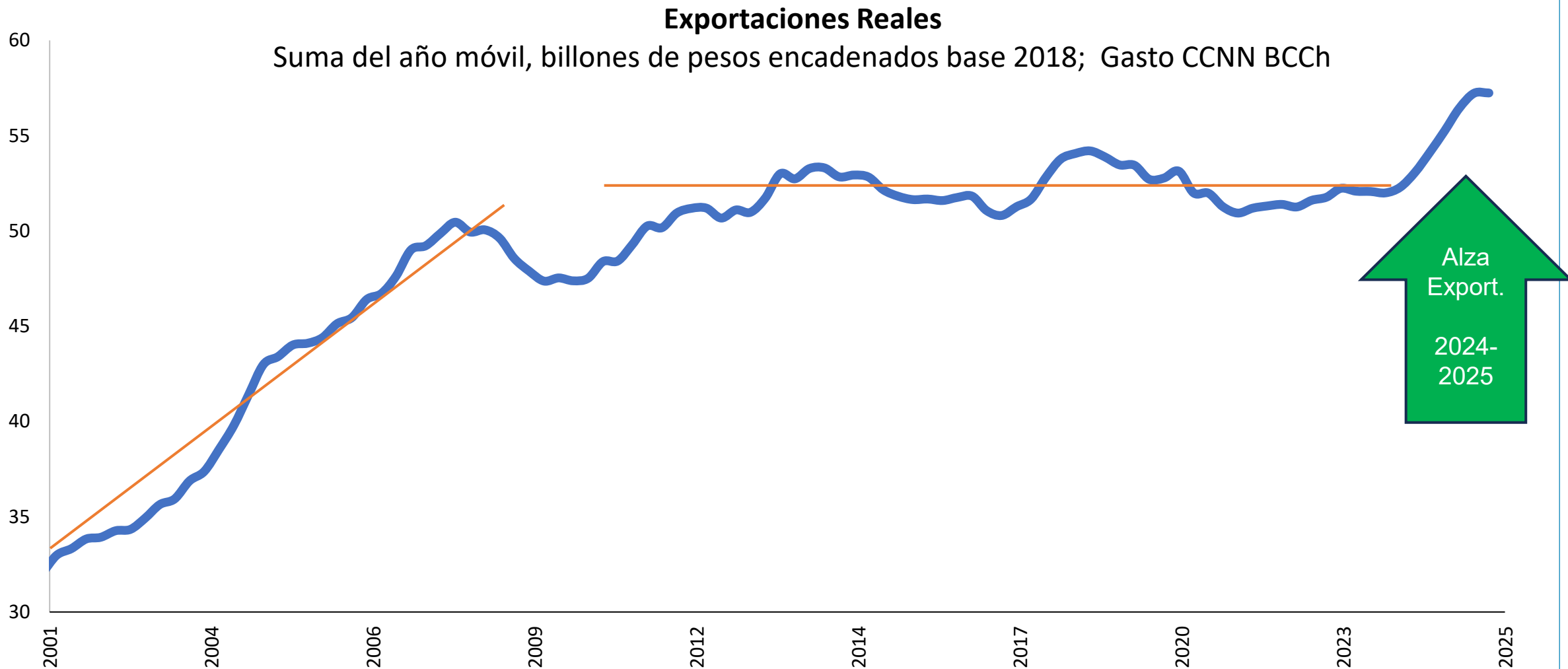
- ❖ Procesos competitivos llevaron a dos asociaciones con Rio Tinto para desarrollar los salares de Maricunga y Altoandinos. Pronto se adjudicarán CEOL para proyectos greenfield 100% privados.
- ❖ Esto se suma al acuerdo público-privado más importante en décadas: la asociación entre Codelco y SQM.

Estimación de la Producción de litio 2025-2036 (miles de toneladas de carbonato de litio equivalente)

- CEOL Privados (Sistemas Salinos y Otros Yacimientos Priorizados)
- Maricunga (Codelco - Rio Tinto), Altoandinos (Enami - Rio Tinto)
- Salar de Atacama (Codelco, SQM y Albemarle)
- Producción efectiva 2024



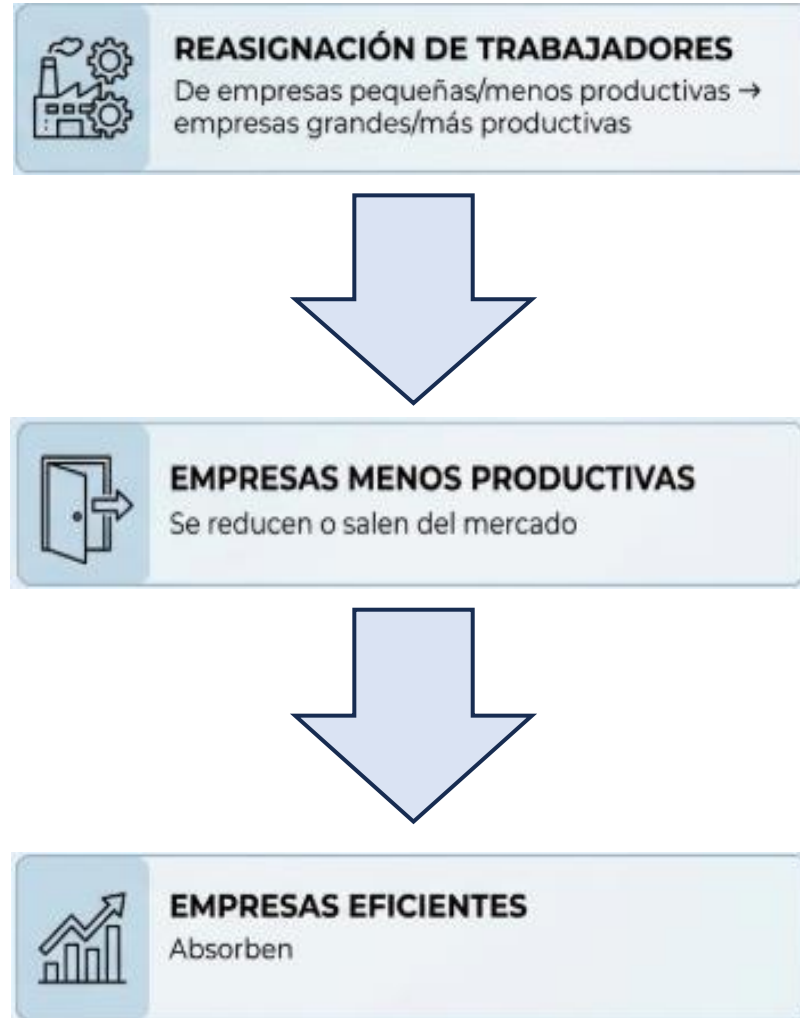
Un factor de mejor productividad es el alza de exportaciones reales estos dos últimos años, con crecimientos que no se veían desde primer Gob de la Pdta Bachelet, hace casi dos décadas



Fuente : Ministerio de Hacienda en base a Banco Central de Chile.

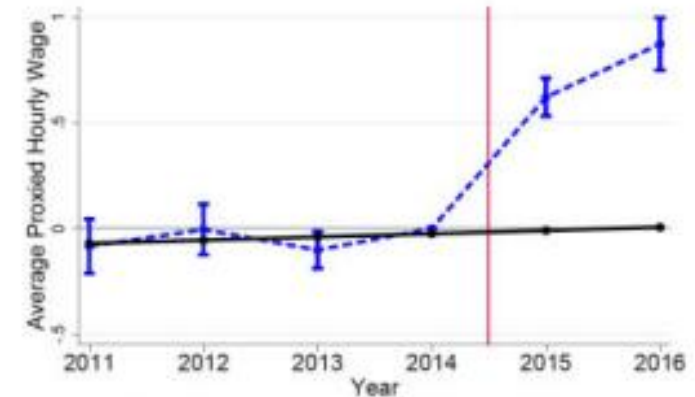
Desde la perspectiva del salario mínimo...

El aumento del salario mínimo en los países ha tenido un resultado consistente, genera reasignación de trabajadores a empresas productivas y no hay efectos en el empleo general

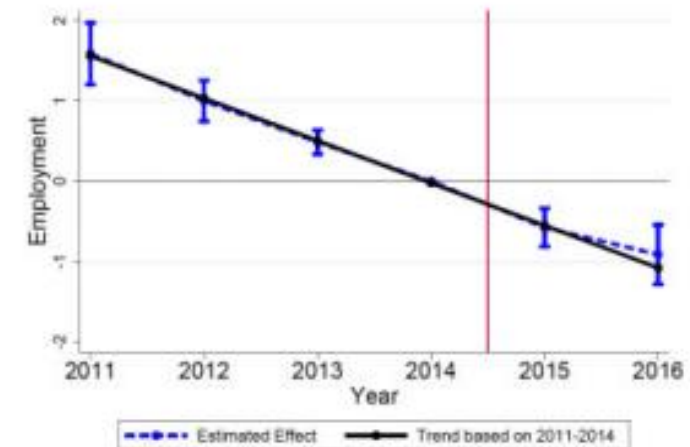


Fuente: Rao & Risch (2025)

Wage and Employment Effects of the Minimum Wage: Regional Approach



(A) Proxied Hourly Wages



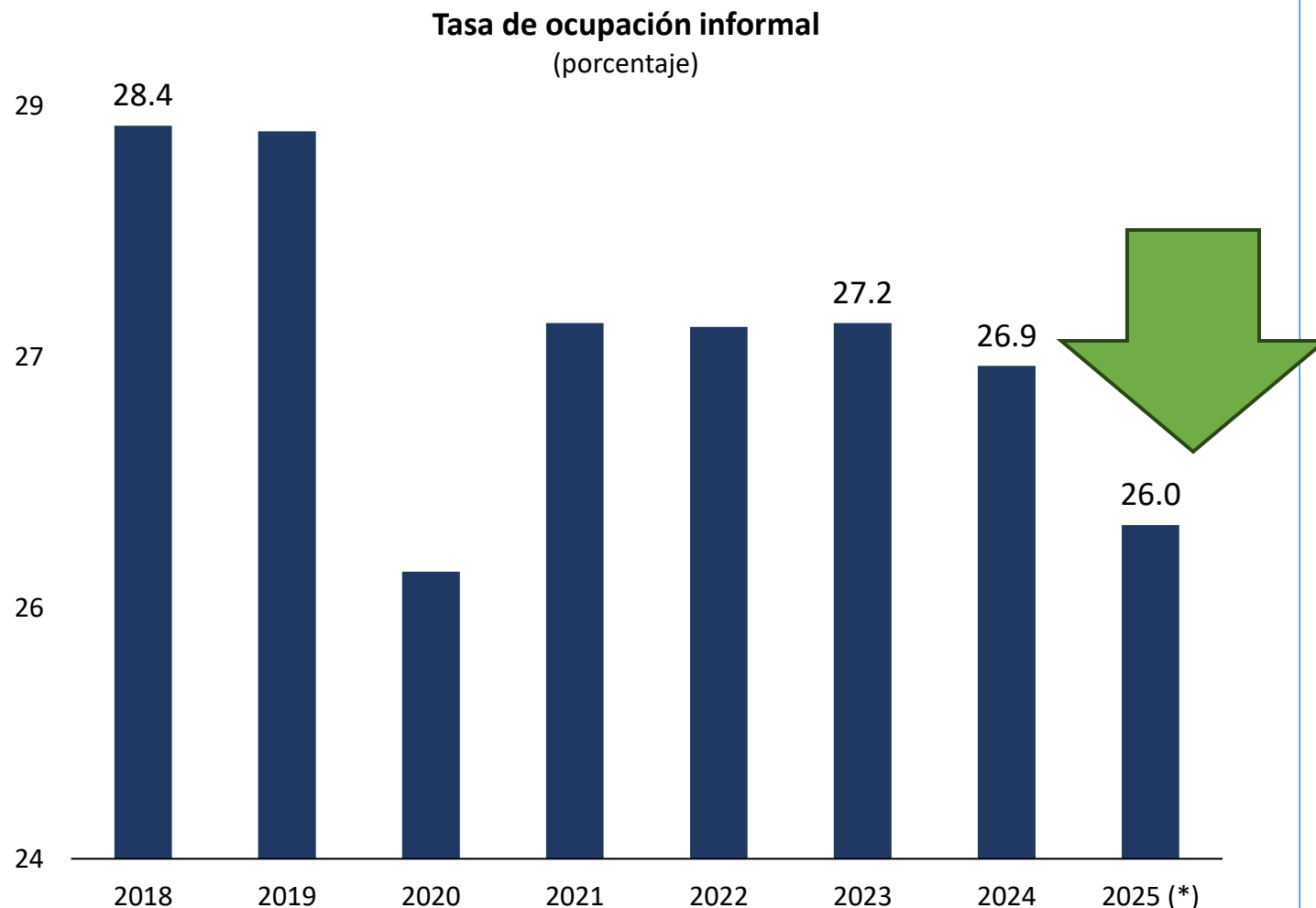
(C) Employment

Fuente: Dustmann et al. (2018).

La productividad mejora con trabajos formales, que tienen un premio salarial y queda mayor registrado en el PIB. Según el INE la formalidad mejoró estos años

Dentro de los factores que pueden gatillar más trabajo formal están políticas como:

- ❖ Mejoras de salarios reales y de sueldo mínimo
- ❖ Beneficios futuros de pensiones por años cotizados
- ❖ Mejora de condiciones laborales
- ❖ Mayor formalidad general por normalización económica



Nota: Tasa de ocupación informal para en base a series anualizadas. (*) Promedio simple de los trimestres Ene-Mar, Abr-Jun y Jul-Sep de 2025.

Fuente: Ministerio de Hacienda en base a Instituto Nacional de Estadísticas (INE).

3. Temas pendientes e ideas para el futuro

Proyectos que pueden ayudar a aumentar la productividad futura...



AFIDE

El Proyecto de Ley que crea una nueva entidad pública con el propósito de contribuir al mejoramiento de la competitividad empresarial, la diversificación productiva y el crecimiento económico sostenible de Chile.

Actualmente se encuentra en el segundo trámite constitucional del senado



Sala Cuna

El proyecto busca garantizar el derecho a sala cuna —es decir, que madres y padres trabajadores (incluso independientes) tengan acceso a un espacio donde sus hijos menores de 2 años puedan ser cuidados durante la jornada laboral

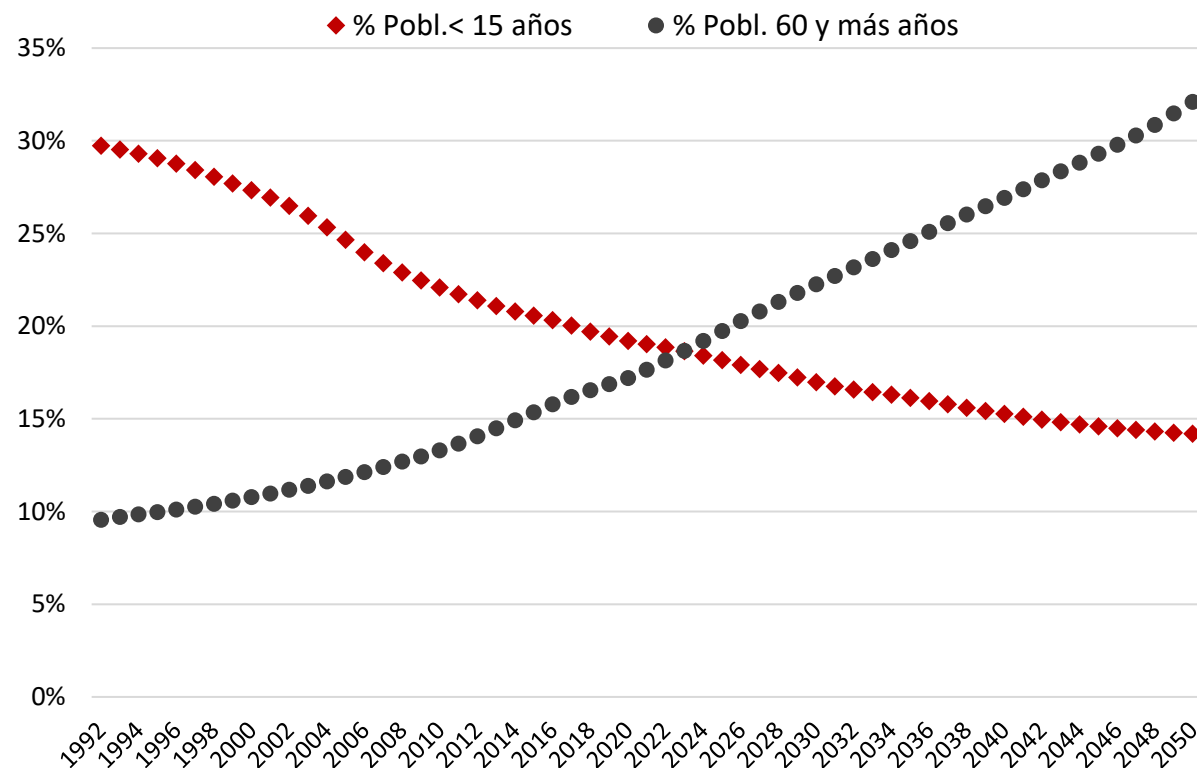
Actualmente se encuentra en el primer trámite constitucional del senado

El Proyecto de Ley de Agencia para la Calidad de Políticas Públicas y la Productividad es un “upgrade” natural de la CNEP

- ❖ Ya está en Segundo trámite y puede ser un **interesante punto de partida para construir acuerdos legislativos transversales en el durante el proximo Gobierno** ya que sus objetivos son: (1) velar, promover y evaluar la eficacia, eficiencia y coordinación de las políticas, normas, planes y programas de los órganos de la Administración del Estado, (2) Promover la eficiencia en la regulación mediante instrumentos y buenas prácticas, incluyendo las evaluaciones de impacto regulatorio, con el fin de contribuir a generar ganancias en productividad y el bien común.
- ❖ Facilita la racionalización regulatoria de manera continua, sistémica y ordenada, de tal forma que sean transversales y sostenibles en el tiempo, para evitar péndulos regulatorios que afectarían a proyectos de inversión. (Ej. La Agencia tendrá facultades para revisar y proponer derogar stock regulatorio)

Mitigar presiones de gasto en salud con mayor eficiencia se beneficia de propuestas CNEP. Sin esto, todo el incremento del gasto fiscal futuro se irá a salud

Dinámicas demográficas entre 1992 y 2050(p)
(porcentaje de la población menor a 15 y de 60 y más años)



Aumento de la población de mayor edad



Disminución de los grupos etarios más jóvenes

CONCLUSIONES

- ❖ En los últimos dos años la productividad total de factores medida por la CNEP va al alza, muy distinto al deterioro prepandemia. La productividad laboral también ha subido
- ❖ Necesitamos revisar el mayor profundidad las hipótesis que pueden explicar esta dinámica, para así lograr sostenerla en el tiempo.
- ❖ Una regulación más inteligente (sin bajar estándares), diversas mejorar sectoriales, y políticas públicas que empujen la reasignación de trabajadores e inversion hacia las empresa productivas; todo ello puede ayudar.
- ❖ Importante construir acuerdos negociados, para dar señales de largo plazo en inversion y productividad

Productividad 2024-2025 al alza: Informe a una década de la Comisión de Productividad

Nicolas Grau Veloso

Ministro de Hacienda

Seminario CNEP Productividad – FCFM U de Chile 16 Enero 2026